

# INFORME DE ACTIVIDAD SALVAMENTO MARÍTIMO AÑO 2019

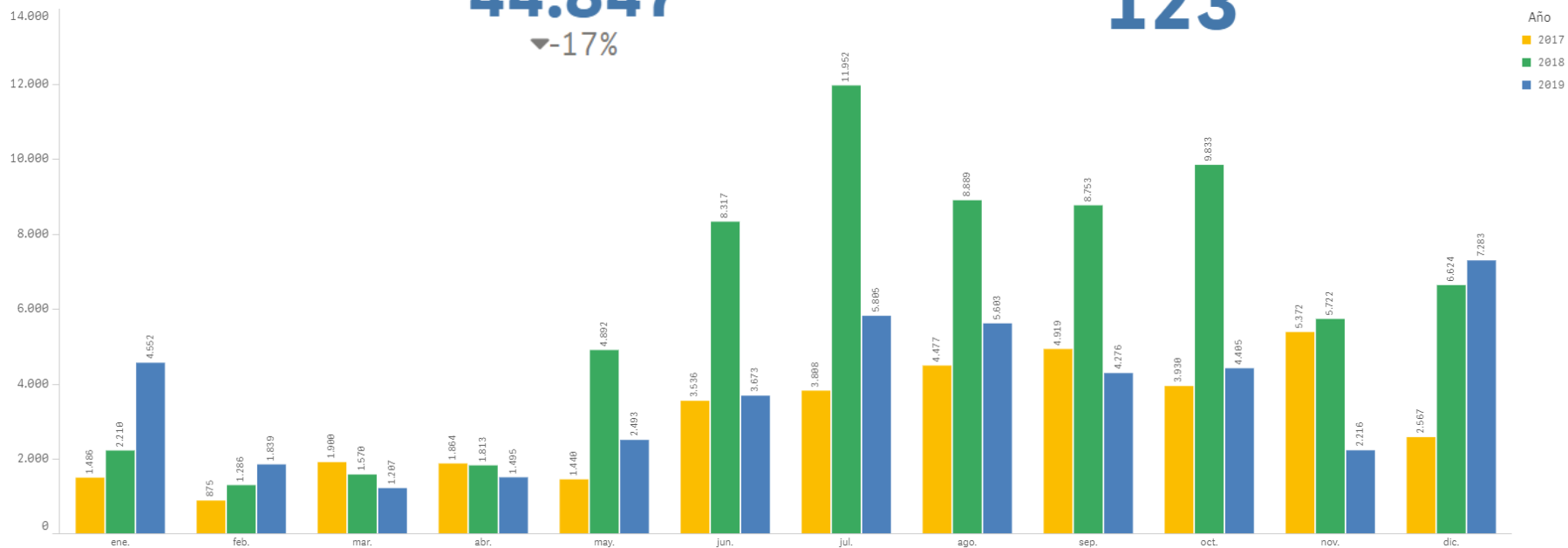


# 1. SALVAMENTO DE LA VIDA HUMANA EN LA MAR

# PERSONAS ATENDIDAS EN EL MES

Personas atendidas  
**44.847**  
▼-17%

Personas / día  
**123**



Porcentajes calculados respecto a la media de dos años anteriores (aplica a todo el informe)



GOBIERNO DE ESPAÑA

MINISTERIO DE TRANSPORTES, MOVILIDAD Y AGENDA URBANA



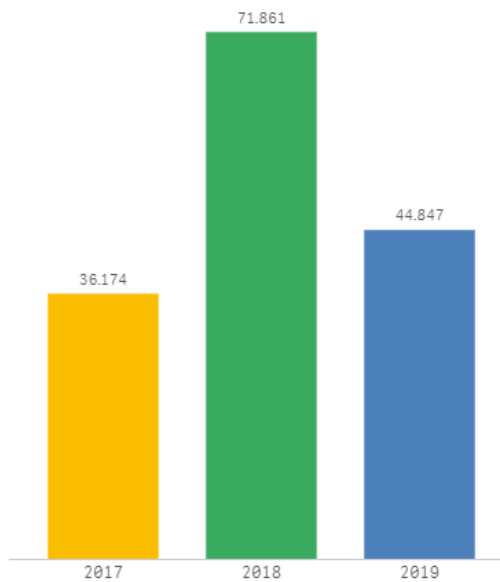
Salvamento Marítimo

# PERSONAS ATENDIDAS ACUMULADO ANUAL

Personas atendidas en el año

**44.847**

▼17%



GOBIERNO DE ESPAÑA

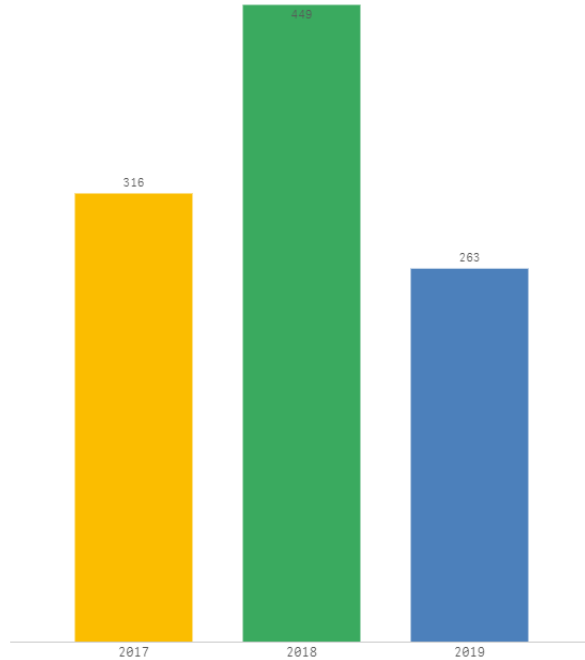
MINISTERIO DE TRANSPORTES, MOVILIDAD Y AGENDA URBANA



Salvamento Marítimo

# FALLECIDOS

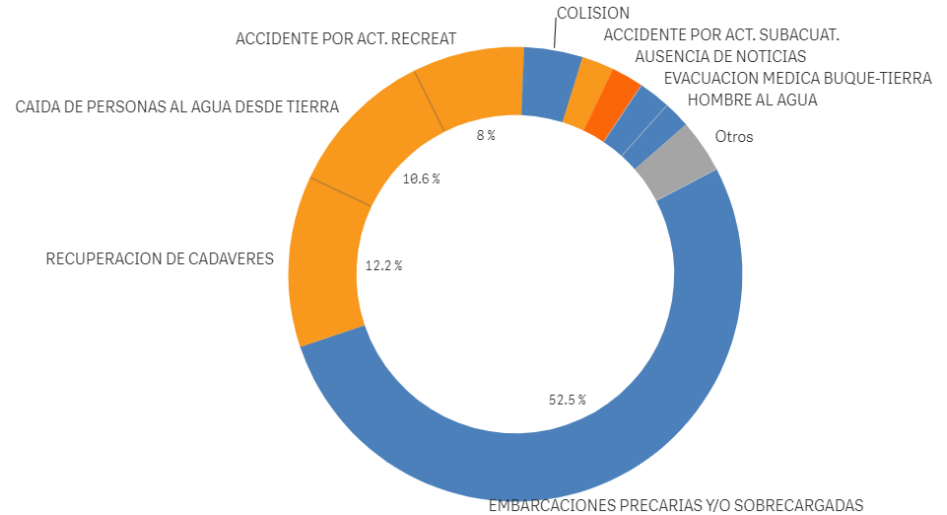
Acumulado Personas Fallecidas



Nº Fallecidos

263

▼31%



En azul: Relacionadas con buque.

En naranja: No relacionadas con buque



GOBIERNO DE ESPAÑA

MINISTERIO DE TRANSPORTES, MOVILIDAD Y AGENDA URBANA



Salvamento Marítimo

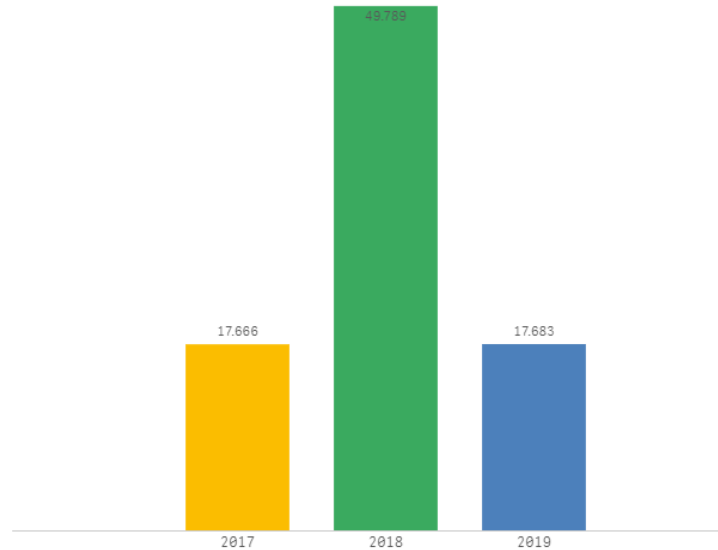
# INMIGRACIÓN IRREGULAR

Rescatados por SASEMAR

**17.683**

▼48%

Rescatados por Saseamar acumulado



GOBIERNO  
DE ESPAÑA

MINISTERIO  
DE TRANSPORTES, MOVILIDAD  
Y AGENDA URBANA



Salvamento Marítimo

# EMBARCACIONES ASISTIDAS

Embarcaciones Asistidas

**4.981**

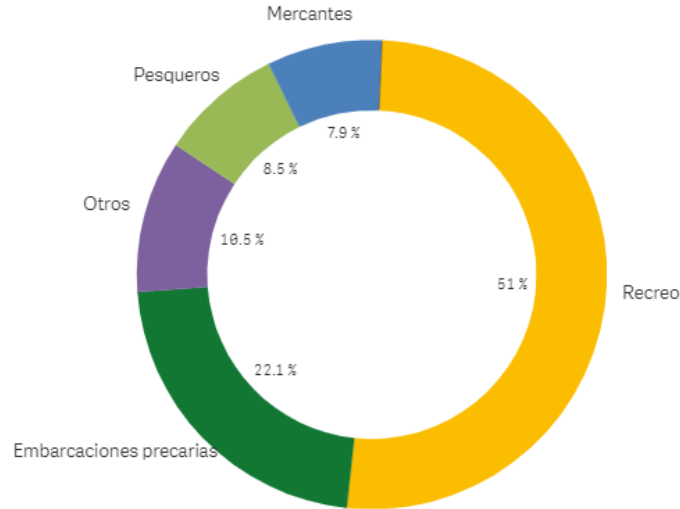
▼7%

Recreo  
**2.541**  
▲4%

Emb. Precarias asistidas  
**1.101**  
▼38%

Mercantes  
**394**  
▼1%

Pesqueros  
**421**  
▼9%



GOBIERNO DE ESPAÑA

MINISTERIO DE TRANSPORTES, MOVILIDAD Y AGENDA URBANA



Salvamento Marítimo

# ACCIDENTES EN SECTOR MARÍTIMO

MERCANTES, PESQUEROS Y EMBARCACIONES DE RECREO

Accidente: Abordaje, escora, colisión, hundimiento, incendio, explosión, vía de agua, vuelco, varada, hombre al agua

Accidentes Mortales

8

▼45%

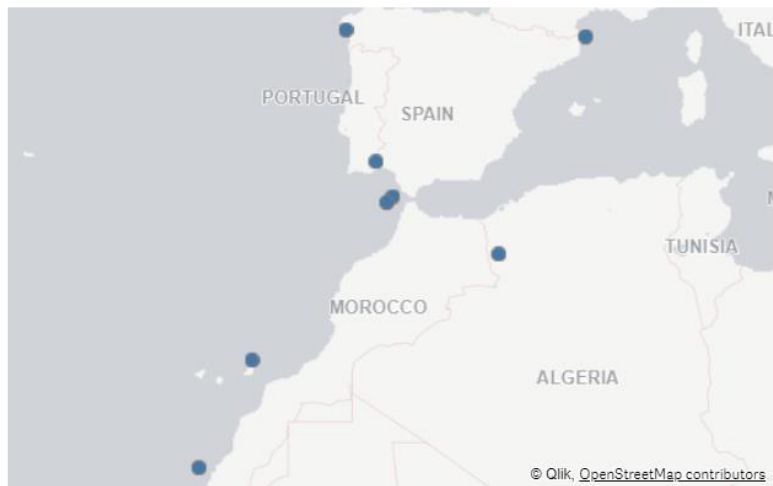
Fallecidos Accid.

19

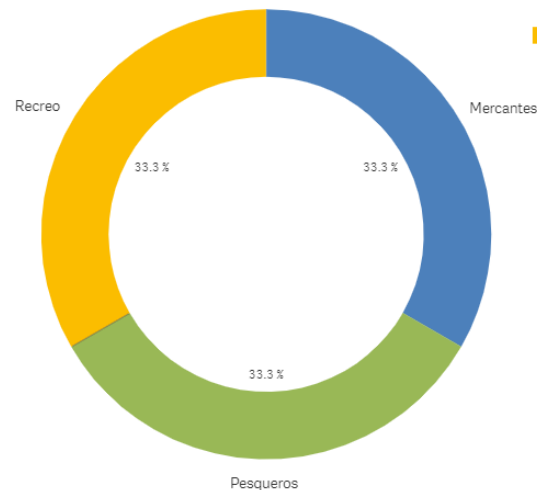
▼0%

Buques Implicados

Accidentes mortales



- Mercantes
- Pesqueros
- Recreo



GOBIERNO DE ESPAÑA

MINISTERIO DE TRANSPORTES, MOVILIDAD Y AGENDA URBANA





# 2.MEDIO AMBIENTE MARINO: VIGILANCIA Y RESPUESTA

# VIGILANCIA AÉREA Y SATELITAL

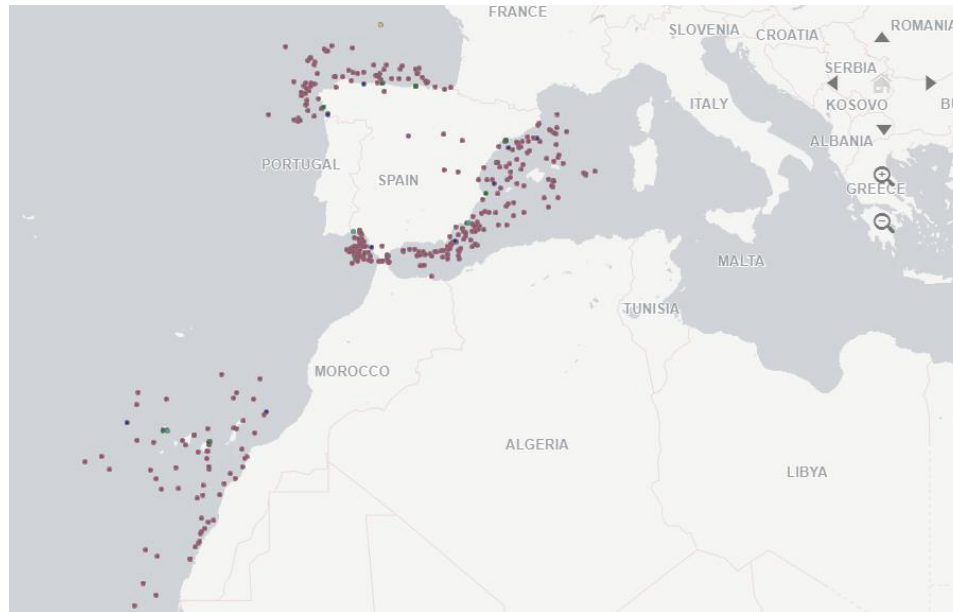
Superficie Vigilada (Mill. km2)

**214**

▲36%

Territorio nacional equivalente

**423**



GOBIERNO  
DE ESPAÑA

MINISTERIO  
DE TRANSPORTES, MOVILIDAD  
Y AGENDA URBANA



Salvamento Marítimo

# ACTUACIONES DE MEDIO AMBIENTE

## ACTUACIONES DE MEDIO AMBIENTE

708

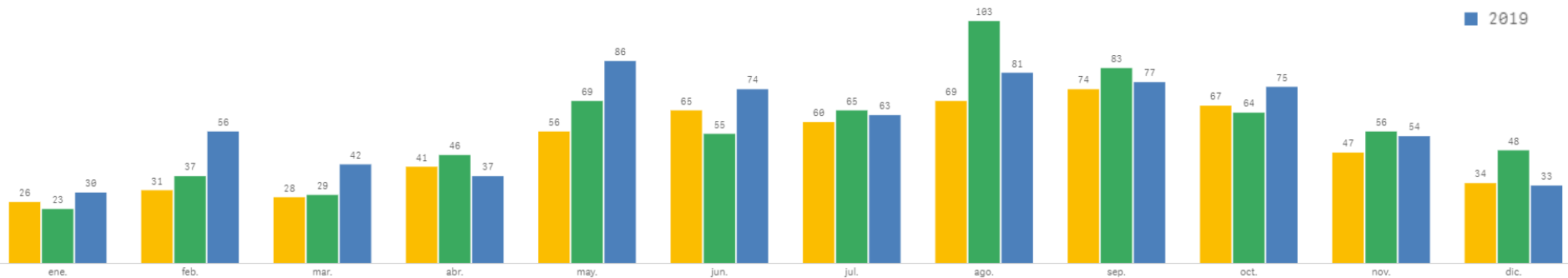
▲11%

Año

■ 2017

■ 2018

■ 2019



# 3.SEGUIMIENTO DEL TRÁFICO MARÍTIMO

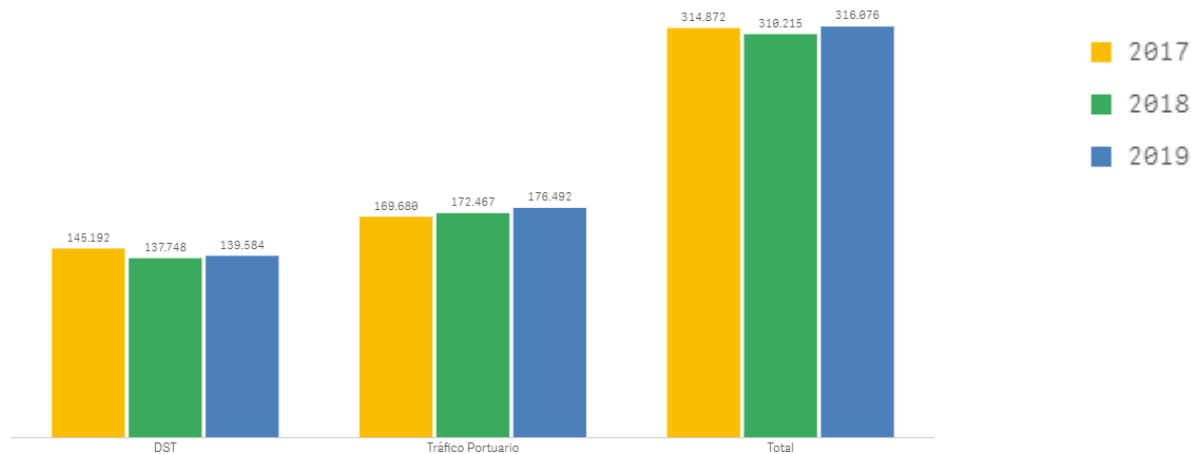
# SEGUIMIENTO DEL TRÁFICO MARÍTIMO POR TIPO

Tráfico  
**316.082**

▲1%

En DST  
**139.584**  
▼1%

En Puerto  
**176.498**  
▲3%



MINISTERIO  
DE TRANSPORTES, MOVILIDAD  
Y AGENDA URBANA



# SEGUIMIENTO DE TRÁFICO MARÍTIMO POR CCS



Centro	2019	2018	VAR %
<b>Totales</b>	<b>316.082</b>	<b>310.216</b>	<b>2%</b>
CCS Tarifa	71.251	71.234	0%
CCS Algeciras	53.319	54.194	-2%
CCS Finisterre	35.881	36.345	-1%
CCS Almería	30.353	27.398	11%
CCS Las Palmas	26.118	24.844	5%
CCS Cartagena	18.140	15.705	16%
CCS Tenerife	17.510	17.077	3%
CCS Barcelona	17.350	17.561	-1%
CCS Vigo	8.721	9.102	-4%
CCS Huelva	6.335	6.088	4%
CCS Bilbao	5.230	5.741	-9%
CCS Tarragona	5.150	5.236	-2%
CCS La Coruna	4.482	4.254	5%
CCS Cadiz	3.922	2.185	79%
CCS Valencia	3.797	4.482	-15%
CCS Castellon	3.532	3.726	-5%
CCS Santander	3.377	3.411	-1%
CCS Gijon	1.611	1.622	-1%
CCS Palma	2	11	-82%



GOBIERNO  
DE ESPAÑA

MINISTERIO  
DE TRANSPORTES, MOVILIDAD  
Y AGENDA URBANA



Salvamento Marítimo