

INFORME DE ACTIVIDAD SALVAMENTO MARÍTIMO AÑO 2020



1. SALVAMENTO DE LA VIDA HUMANA EN LA MAR



GOBIERNO
DE ESPAÑA

MINISTERIO
DE TRANSPORTES, MOVILIDAD
Y AGENDA URBANA



Salvamento Marítimo

PERSONAS ATENDIDAS EN EL MES

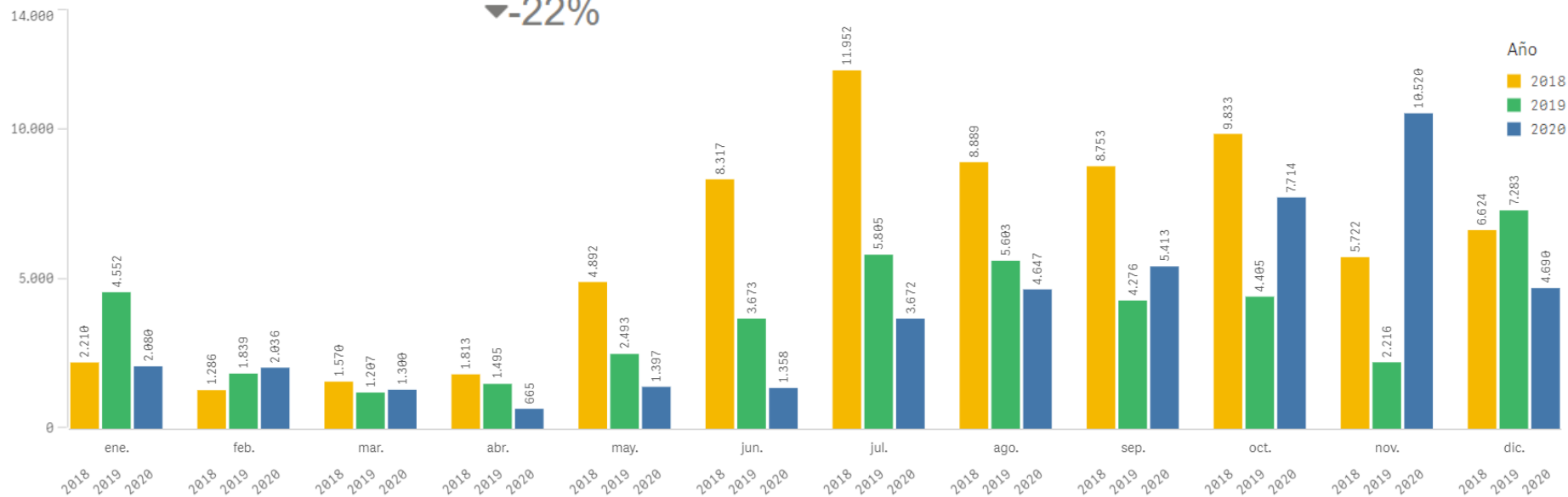
Personas atendidas

45.492

▼-22%

Personas / día

125



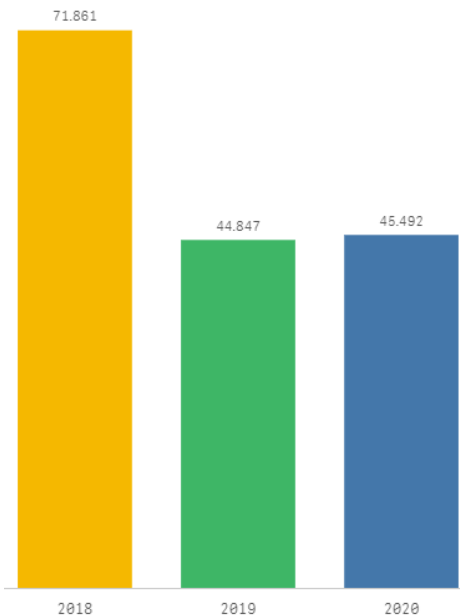
Porcentajes calculados respecto a la media de dos años anteriores (aplica a todo el informe)

PERSONAS ATENDIDAS ACUMULADO ANUAL

Personas atendidas en el año

45.492

▼22%



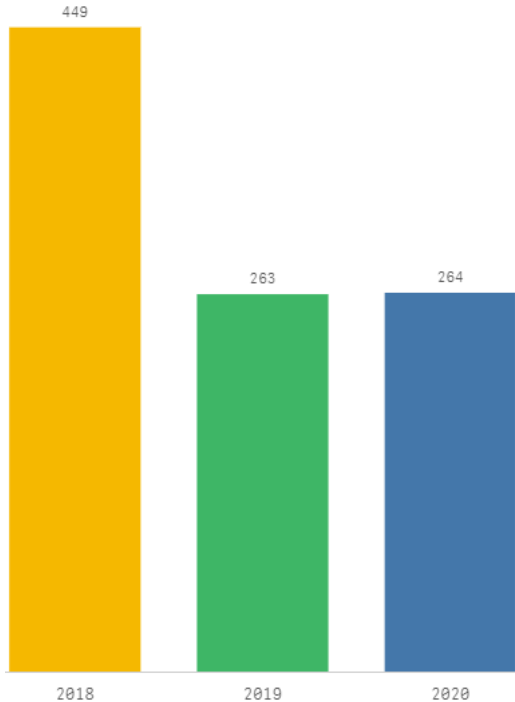
FALLECIDOS

Nº Fallecidos

264

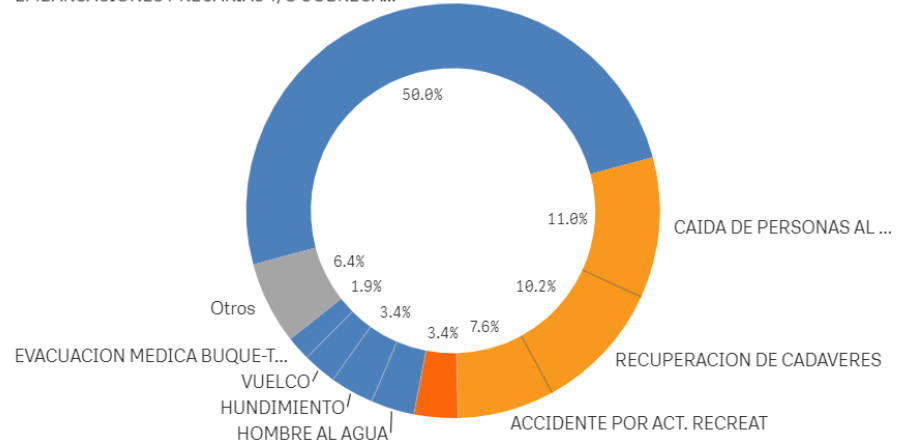
▼26%

Acumulado Personas Fallecidas



Fallecidos por causa

EMBARCACIONES PRECARIAS Y/O SOBREA...



En azul: Relacionadas con buque.

En naranja: No relacionadas con buque

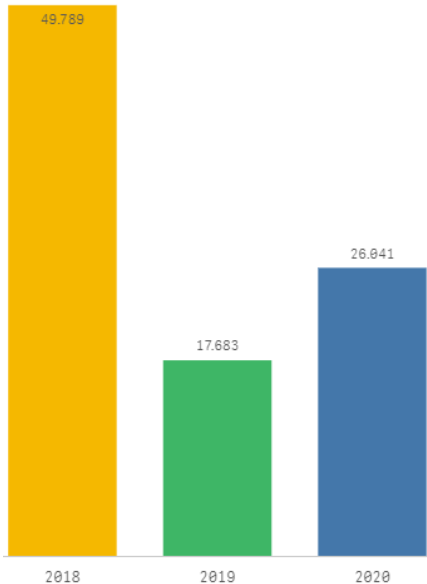
INMIGRACIÓN IRREGULAR

Rescatados por SASEMAR

26.041

▼23%

Rescatados por Saseamar acumulado



GOBIERNO DE ESPAÑA

MINISTERIO DE TRANSPORTES, MOVILIDAD Y AGENDA URBANA



Salvamento Marítimo

EMBARCACIONES ASISTIDAS

Embarcaciones Asistidas

5.397

▼1%

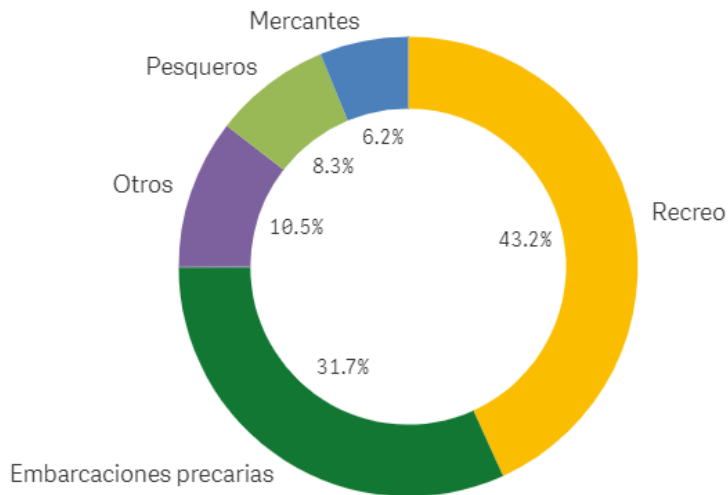
Recreo
2.333
▼6%

Emb. Precarias asistidas
1.712
▼0%

Mercantes
337
▼17%

Pesqueros
446
▲2%

Otros
569
▲2%



ACCIDENTES EN SECTOR MARÍTIMO

MERCANTES, PESQUEROS Y EMBARCACIONES DE RECREO

Accidente: Abordaje, escora, colisión, hundimiento, incendio, explosión, vía de agua, vuelco, varada, hombre al agua

Accidentes Mortales

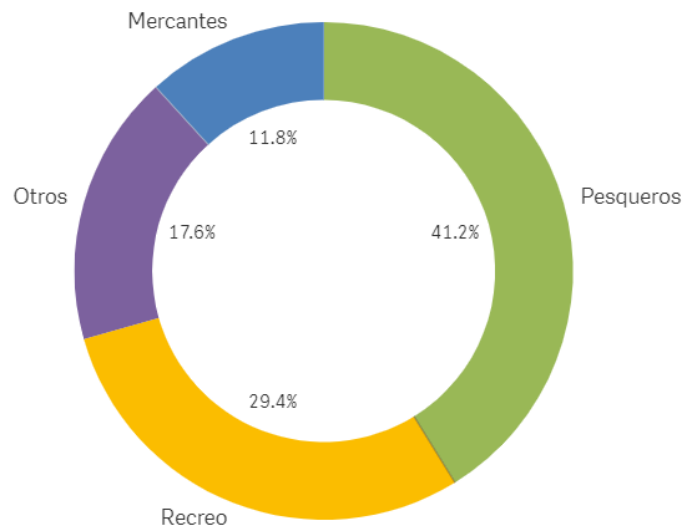
16

▲39%

Fallecidos Accid.

29

▲53%



2.MEDIO AMBIENTE MARINO: VIGILANCIA Y RESPUESTA



GOBIERNO
DE ESPAÑA

MINISTERIO
DE TRANSPORTES, MOVILIDAD
Y AGENDA URBANA



Salvamento Marítimo

VIGILANCIA AÉREA Y SATELITAL

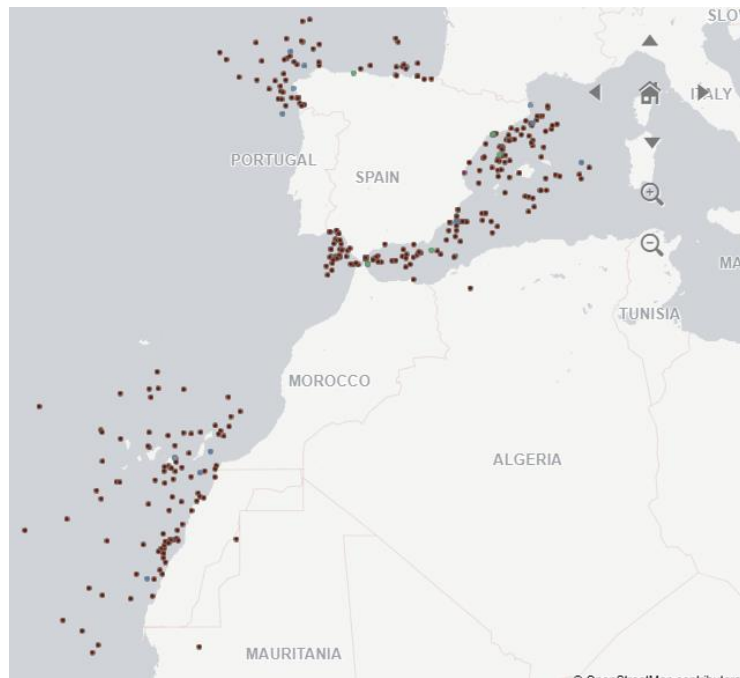
Superficie Vigilada (Mill. km2)

226

▲36%

Territorio nacional equivalente

447



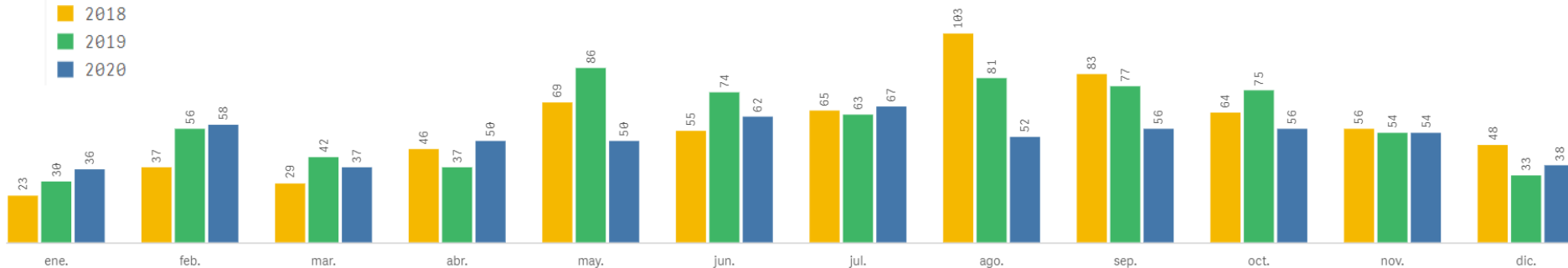
ACTUACIONES DE MEDIO AMBIENTE

ACTUACIONES DE MEDIO AMBIENTE

616

▼11%

Año



3.SEGUIMIENTO DEL TRÁFICO MARÍTIMO



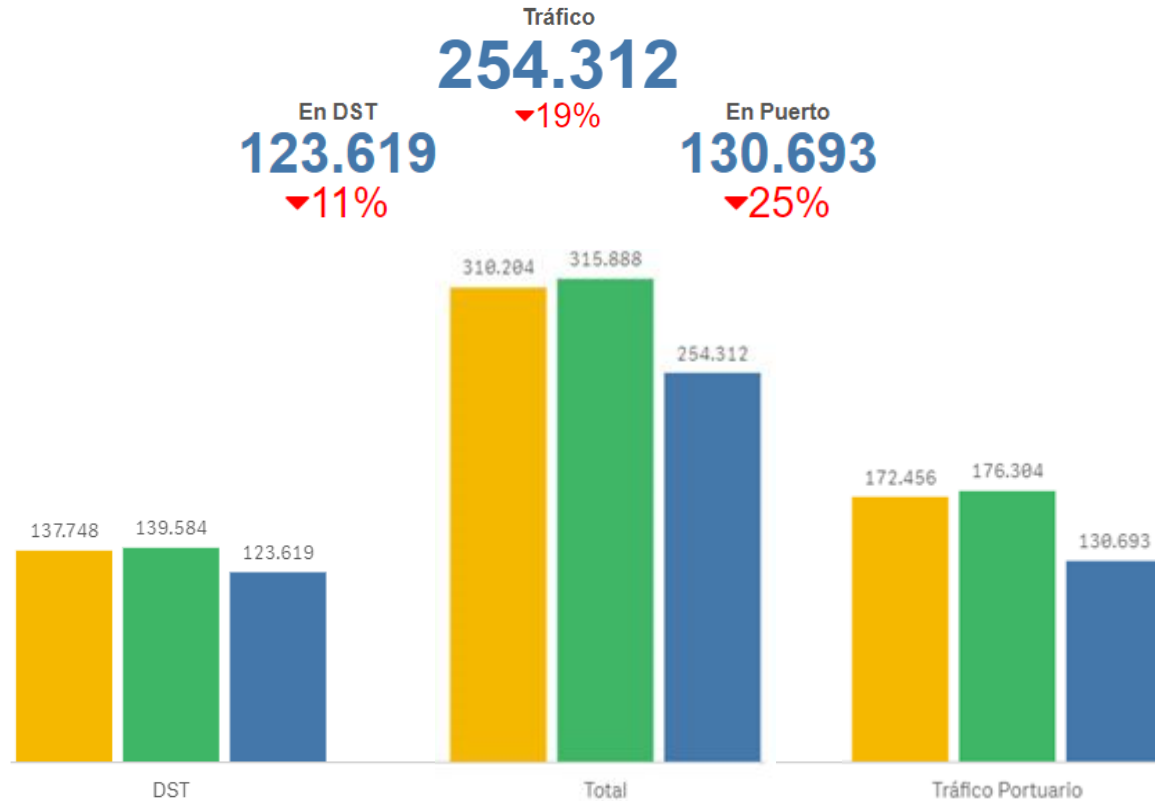
GOBIERNO
DE ESPAÑA

MINISTERIO
DE TRANSPORTES, MOVILIDAD
Y AGENDA URBANA



Salvamento Marítimo

SEGUIMIENTO DEL TRÁFICO MARÍTIMO



TRÁFICO MARÍTIMO POR CCS



Centro	Q	2020	2019	VAR %
Totales		254.249	315.852	-20%
CCS Tarifa		54.686	71.251	-23%
CCS Algeciras		38.318	53.315	-28%
CCS Finisterre		34.214	35.881	-5%
CCS Almeria		31.615	30.353	4%
CCS Las Palmas		21.505	26.118	-18%
CCS Cartagena		15.787	18.112	-13%
CCS Tenerife		13.798	17.507	-21%
CCS Vigo		7.965	8.716	-9%
CCS Huelva		5.586	6.335	-12%
CCS Tarragona		4.497	5.150	-13%
CCS Cadiz		4.377	3.894	12%
CCS Bilbao		4.283	5.230	-18%
CCS La Coruna		3.952	4.482	-12%
CCS Barcelona		3.297	17.189	-81%
CCS Castellon		3.267	3.532	-8%
CCS Valencia		2.845	3.797	-25%
CCS Santander		2.840	3.377	-16%
CCS Gijon		1.412	1.611	-12%
CCS Palma		5	2	150%



GOBIERNO
DE ESPAÑA

MINISTERIO
DE TRANSPORTES, MOVILIDAD
Y AGENDA URBANA



Salvamento Marítimo